

gymna.**PRO**
THERAPIELIEGEN

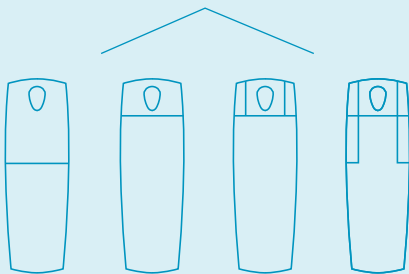


Your table. Your choice


10 mögliche Konfigurationen und noch mehr Optionen, um die gymna.PRO zusammenzustellen, die am besten zu Ihnen passt.

DIESE FLEXIBILITÄT BIETET IHNEN DIE GYMNA.PRO

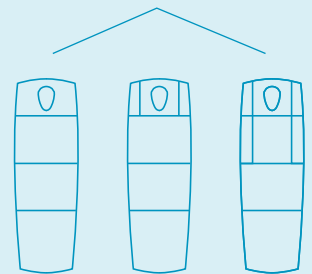
2-teilige Liegen



3-teilige Liegen



4-teilige Liegen



gymna.PRO

gymna.PRO kombiniert Gymnas jahrelange Erfahrung in der Entwicklung von Behandlungsliegen mit der tagtäglichen Praxiserfahrung der professionellen Benutzer.

Technische Daten

Abmessungen	206 x 67 cm
Gewicht	± 95 – 110 kg (modellabhängig)
Höhenverstellung	± 47 – 97 cm
Hebekapazität	max. 200 kg
Netzspannung	100 - 240 VAC, 50 - 60 Hz
Stromverbrauch	max. 3,0 A (modellabhängig)
Isolationsklasse	II
Geräteklassifizierung	I
Angewandte Teile	Type BF
Feuchtigkeitsschutz	IP21
Motoreinsatz	max. 2 Minuten an 18 Minuten aus
Konformität	IEC/EN 60601-1, IEC/EN 60601-1-2 Richtlinie 93/42/EWG, 2002/96/EG, 2011/65/EG

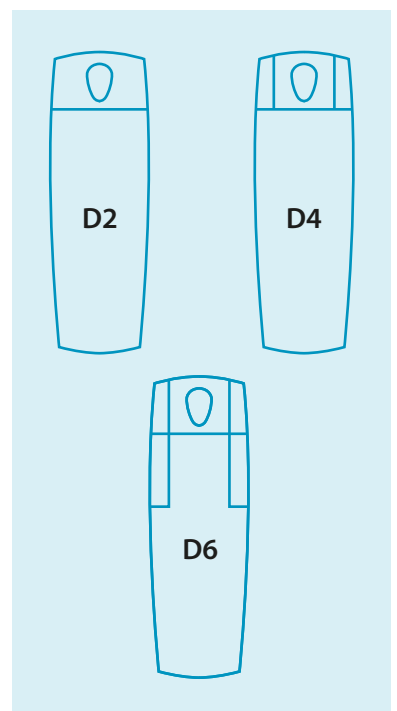


“Meine gymna.PRO ist elegant und bietet nur die Möglichkeiten, die ich benötige. Manchmal ist weniger wirklich mehr.”



2-teilige Liegen	D2			D4			D6		
	i-Control	Fußschalter	Hydraulisch	i-Control	Fußschalter	Hydraulisch	i-Control	Fußschalter	Hydraulisch
Eigenschaften und Optionen									
Linear Polster	●	●	●	●	●	●	●	●	●
Classique Bezug	●	●	●	●	●	●	●	●	●
Standardbreite 67 cm	●	●	●	●	●	●	●	●	●
Kopfteil manuell	●	●	●	●	●	●	●	●	●
"Ein-Klick" Armstützen mit Ergomax				●	●	●	●	●	●
Seitenpolster							●	●	●
Rückenteil manuell									
Schlüsselschalter	●	●		●	●		●	●	
Gesichtsöffnung mit Ergomax	○	○	○						
Radsatz	○	○	○	○	○	○	○	○	○
Sonderbreite 60 cm	○	○	○						
Sonderbreite 77 cm	○	○	○						
Progressiv Polster	○	○	○	○	○	○	○	○	○
Premium Bezug	○	○	○	○	○	○	○	○	○
Polsterheizung *	○	○		○	○		○	○	
Safe Motion Detection	○	○		○	○		○	○	
LED pack	○	○		○	○		○	○	
Memory **	○	○		○	○		○	○	
Akkubetrieb	○	○		○	○		○	○	

- Standard
- Option
- * Polsterheizung nur in Kombination mit Progressiv Polster
- ** Speicher immer in Kombination mit Gymna SMD

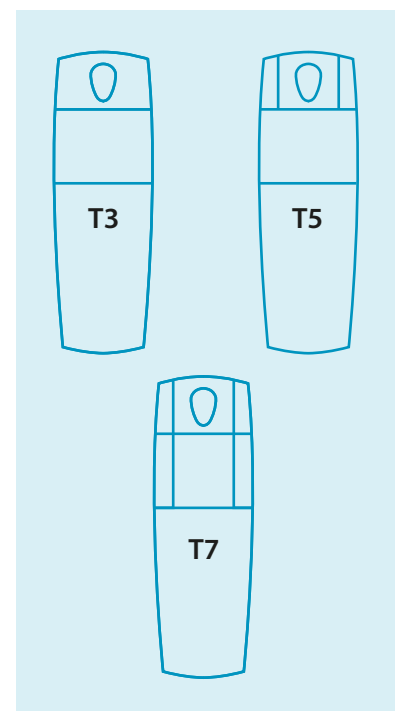


“ In meiner gymna.PRO fand ich die unvergleichliche Stabilität, die ich für erfolgreiche Behandlungen benötige.”



3-teilige Liegen	T3			T5			T7		
	i-Control	Fußschalter	Hydraulisch	i-Control	Fußschalter	Hydraulisch	i-Control	Fußschalter	Hydraulisch
Eigenschaften und Optionen									
Linear Polster	●	●	●	●	●	●	●	●	●
Classique Bezug	●	●	●	●	●	●	●	●	●
Standardbreite 67 cm	●	●	●	●	●	●	●	●	●
Dachstellung manuell ***	●	●	●	●	●	●	●	●	●
Kopfteil manuell	●	●	●	●	●	●	●	●	●
Rückenteil manuell	●	●	●	●	●	●	●	●	●
"Ein-Klick" Armstützen mit Ergomax				●	●	●	●	●	●
Seitenpolster							●	●	●
Schlüsselschalter	●	●		●	●		●	●	
Gesichtsöffnung mit Ergomax	○	○	○						
Radsatz	○	○	○	○	○	○	○	○	○
Motor für Dachstellung	○	○		○	○		○	○	
Motor für Rückenteil	○	○		○	○		○	○	
Sonderbreite 60 cm	○	○	○						
Sonderbreite 77 cm	○	○	○						
Progressiv Polster	○	○	○	○	○	○	○	○	○
Premium Bezug	○	○	○	○	○	○	○	○	○
Polsterheizung *	○	○		○	○		○	○	
Safe Motion Detection	○	○		○	○		○	○	
LED pack	○	○		○	○		○	○	
Memory **	○	○		○	○		○	○	
Akkubetrieb	○	○		○	○		○	○	

- Standard
- Option
- * Polsterheizung nur in Kombination mit Progressiv Polster
- ** Speicher immer in Kombination mit Gymna SMD
- *** Auch ohne Dachstellung verfügbar

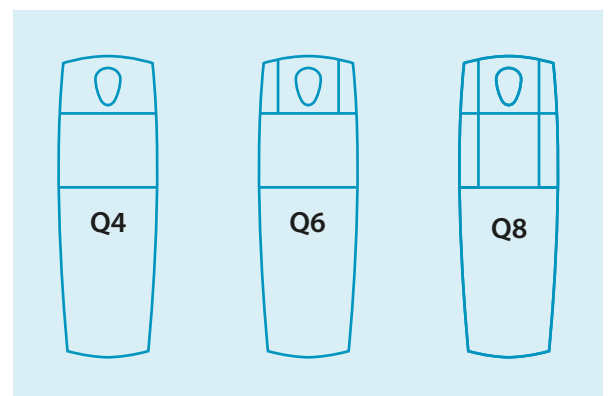


“ Dank der Qualität und Flexibilität der gymna.PRO kann ich die Ergebnisse erzielen, die ich für meine Patienten benötige.”



4-teilige Liegen	Q4		Q6		Q8	
	i-Control	Fußschalter	i-Control	Fußschalter	i-Control	Fußschalter
Eigenschaften und Optionen						
Linear Polster	●	●	●	●	●	●
Classique Bezug	●	●	●	●	●	●
Standardbreite 67 cm	●	●	●	●	●	●
Kopfteil manuell	●	●	●	●	●	●
Unterschenkelteil manuell	●	●	●	●	●	●
Motor für Rückenteil	●	●	●	●	●	●
Motor für Sitzteil	●	●	●	●	●	●
"Ein-Klick" Armstützen mit Ergomax			●	●	●	●
Seitenpolster					●	●
Schlüsselschalter	●	●	●	●	●	●
Gesichtsöffnung mit Ergomax	○	○				
Radsatz	○	○	○	○	○	○
Sonderbreite 60 cm	○	○				
Sonderbreite 77 cm	○	○				
Progressiv Polster	○	○	○	○	○	○
Premium Bezug	○	○	○	○	○	○
Polsterheizung *	○	○	○	○	○	○
Safe Motion Detection	○	○	○	○	○	○
LED pack	○	○	○	○	○	○
Memory **	○	○	○	○	○	○
Akkubetrieb	○	○	○	○	○	○

- Standard
- Option
- * Polsterheizung nur in Kombination mit Progressiv Polster
- ** Speicher immer in Kombination mit Gymna SMD
- *** Auch ohne Dachstellung verfügbar

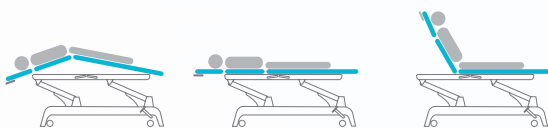




Constant Patient Position Konstante Patientenposition

Vermeidet umständliches Drehen

Die 3-teilige Liege ermöglicht Liegen, Sitzen und Kyphose-Position, ohne dass der Patient gedreht werden muss. Verbessert die Hygiene, da die Füße nicht auf dem Kopfteil der 3-teiligen Liege liegen.



Safe Motion Detection Sichere Bewegungserkennung

Vollautomatisches Sicherheitssystem

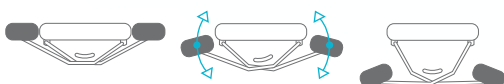
Verhindert, dass Patienten und Therapeuten in der Mechanik der Höhenverstellung eingeklemmt werden.



Armstützen „Ein-Klick“-System

Einfache Handhabung

Beide Stützen werden simultan gesenkt, für eine entspannte Nacken- und Schulterregion in Bauchlage.



Gymna Stability Profile Gymna Stabilitäts-Profil

Minimale Flexibilität und Bewegung unter Last

Unübertroffene Stabilität und robuste Konstruktion. Behält die gleiche Intensität, ohne Energieverlust während der Behandlung



Ergomax

Maximiert Komfort und Hygiene

Design mit herzförmiger Öffnung, die Augen und Mund frei lässt, Ergomax-Gesichtsauflage ist weich, nahtlos, wasserdicht und waschbar. Doppelseitig und dadurch anpassbar für kleinere und größere Patienten.



Seitenpolster

Ermöglicht dem Therapeuten noch mehr Bewegungsfreiheit

Polster ermöglichen eine ideale Arbeitsposition nah am Patienten, ohne die Schultern oder den Rücken zu belasten.



i-Control

Intelligentes, mit dem Fuß bedienbares System für Höhenverstellung

Für leichte, präzise und sichere Höhenverstellung von jeder Position rund um die Liege.



Zusätzliche Motoren

Mühelose Einstellung für den Therapeuten

Die gymna.PRO kann mit zusätzlichen Motoren ausgestattet werden. Für das Verstellen der Polsterung genügt ein Tastendruck. Diese Option ist sowohl für den Patienten, der sich nicht strecken muss, als auch für den Therapeuten bequem.



Akku

Verbessert die mobile Nutzung der gymna.PRO

Voll in den Rahmen integriert, mit abnehmbarem Kabel. Akku wird aufgeladen, wenn die Liege wieder an das Stromnetz angeschlossen ist.



Polsterheizung mit Fernbedienung

Zwei Heizpads in der Polsterung

Schaffen eine angenehme Wärme für das Wohlbefinden Ihres Patienten und für ein angenehmes Arbeitsumfeld. Die Gymna-Polsterheizung verfügt über eine Zulassung nach Medizinprodukte-Richtlinie.



LED-Paket

Deutliche und gut sichtbare Höhenverstellung

Während der Höhenverstellung wechselt die Basisfarbe, um die Bewegung zu unterstreichen. Grün für aufwärts und Rot für abwärts.



Polsterungen und Ausführungen

Gestalten Sie die Ausstattung Ihrer Liege nach Ihrem Geschmack und Bedarf.

Wählen Sie Ihre bevorzugte Polsterdichte, Farbe, Naht und Ihr bevorzugtes Material aus.

Classique



Oyster

Anthracite

Beige

Grey



Blue

Navy

Brown

Smoke

Premium



Ash black

Midnight blue

Camel brown



Natural brown

Light taupe

Pigeon grey

Vertrieb durch:

THERALANDO

relieve pain - come back stronger

Alte Dorfstraße 52 - 31632 Husum-Bolsehle
+49 5027 902728 - info@theralando.com

www.theralando.com